別紙2.　画面一覧

業務	画面名	内容	レイアウトサンプル
共通	ログイン画面	システムに入る際の初期画面　IDとパスワードを指定する	P1
	メニュー画面	各処理に遷移するメニュー画面	P1
	マスタメンテ画面	各種マスタを追加修正削除する画面	画面設計時に調整
受付データ修正画面 エラー潰しリスト作成	受付データ検索画面	被保険者番号や名前を入力してデータを検索する	P2
	受付データ一覧画面	検索条件に合致シタデータを一覧表示する	P2
	受付データ照会・修正画面	受付データ一覧画面から明細を選択して個々のデータの内容修正を行う	P3
汎用抽出	汎用抽出画面	汎用抽出の条件や抽出パターンなどを入力し、CSV出力を行う	P4

※各画面レイアウトはイメージです。画面設計時にレイアウトは確定します。

ログイン画面

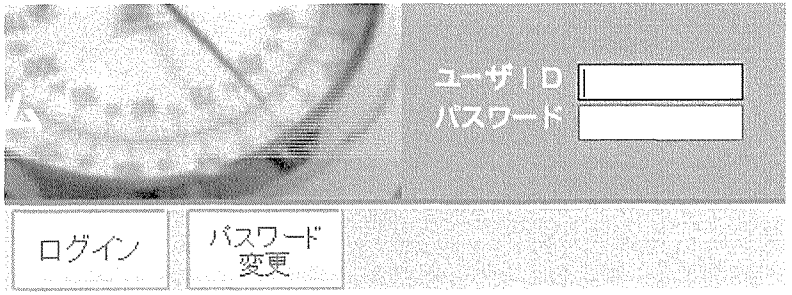

メニュー画面

（権限により表示するメニューを変える）
例：ユーザ管理は管理者権限のみ表示するなど

帳票出力時に受付年月日などパラメタ入力が必要になる場合には子画面を表示しパラメタを入力できるようにする。

※詳細は画面設計時に決定する

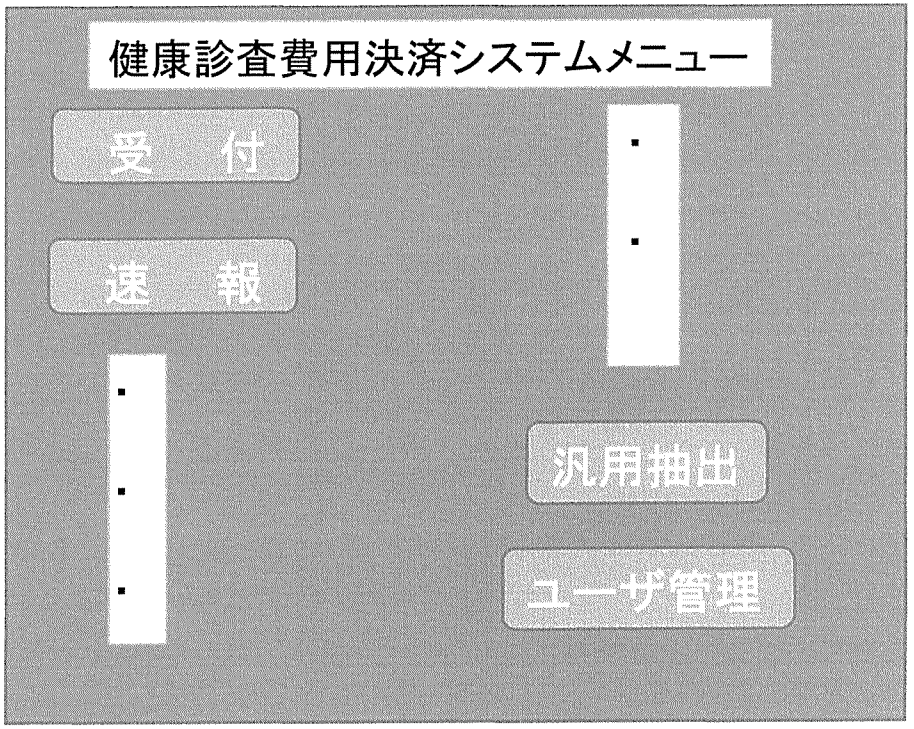

受付データ検索画面

保険者番号*	参照	□削除済も表示	
被保険者名カナ			□通称名で検索
被保険者名漢字			
被保険者証記号			
被保険者証番号			
生年月日	年 月 日	性別	◉男 ○女
宛名番号			

クリア　　検索

受付データ一覧画面

対象の被保険者の「選択」ボタンをクリックして下さい。

	被保険者証記号 被保険者証番号	宛名番号 郵便番号	被保険者名 住所	生年月日	性別	発行・受診券整理番号	
1							選択

受付データ照会・修正画面

保険者名				
被保険者証記号・番号				
被保険者名				
生年月日				
性別				
受診券発行元保険者		受診券整理番号		複写

実施保険者	
健診機関コード	
健診実施年月日	
健診結果登録区分	
実施形態	

区分	項目名	計測不能	結果	H/L	単位	下限値	上限値
身体計測	身長	☐			cm	100	250
身体計測	体重	☐			kg	20	250
身体計測	BMI	☐			kg/m2	10	100
身体計測	腹囲(実測)	☐			cm	40	250
診察	既往歴	☐					
診察	自覚症状	☐					
診察	他覚症状	☐					
血圧等	収縮期血圧(その他)	☐			mmHg	60	300
血圧等	収縮期血圧(1回目)	☐			mmHg	60	300
血圧等	拡張期血圧(その他)	☐			mmHg	30	150
血圧等	拡張期血圧(1回目)	☐			mmHg	30	150

戻る　　登録

汎用抽出画面

汎用抽出検索

検索キー：1. 保険者番号
2. 受診者氏名
3. 生年月日
4. 男女区分
5. 受診日
6. 健診機関コードなど

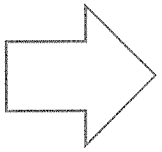

CSV出力

検索キーやCSVデータ項目の追加、変更はパラメターやSQLなどの登録により可能なこと