

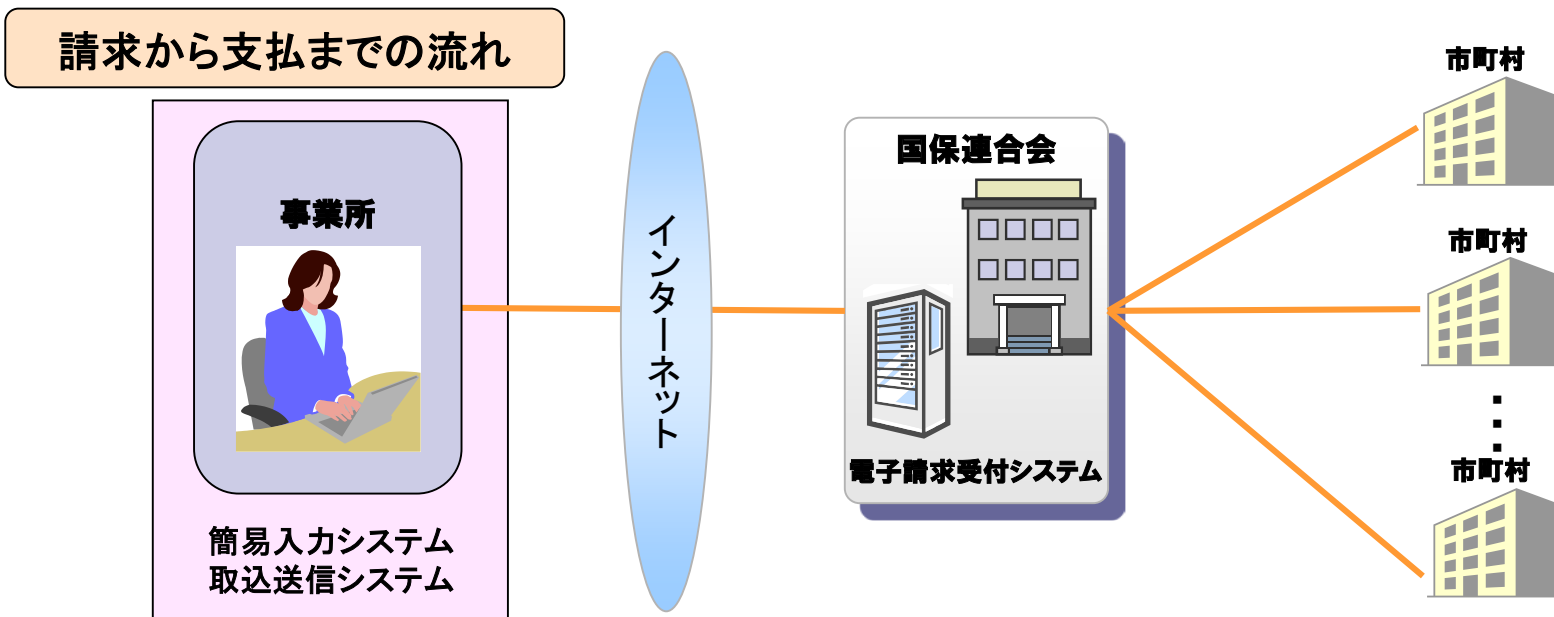
障害福祉サービス費等の インターネット請求について

目次

1. 平成19年10月より請求方法が変わりました
2. 電子請求受付システムで事業所ができること
3. 電子請求受付システムの運用イメージ
4. インターネット請求の利用イメージ
5. マニュアル
6. その他
7. 用語集

1. 平成19年10月より請求方法が変わりました

- 平成19年10月(9月サービス提供分)より、障害福祉サービスにおける介護給付費等の請求受付と支払業務が市町村から国民健康保険団体連合会(以下、「国保連合会」という。)に委託されました。また、障害児支援、地域生活支援事業においては平成20年10月(9月サービス提供分)より、都道府県・市町村から国保連合会に委託されました。(委託は任意による)
- 事業所は簡易入力システム等で介護給付費等の請求情報を作成し、簡易入力システムまたは取込送信システム等でインターネットを経由して電子請求受付システム※¹へ送信します。
- 送信した請求情報は、電子請求受付システムより国保連合会が受け付けた後、市町村※²による審査が行われ、事業所は電子請求受付システムより支払額の決定通知書等を取得します。



※¹ 電子請求受付システムとは・・・事業所からの請求受付を行うシステムです。

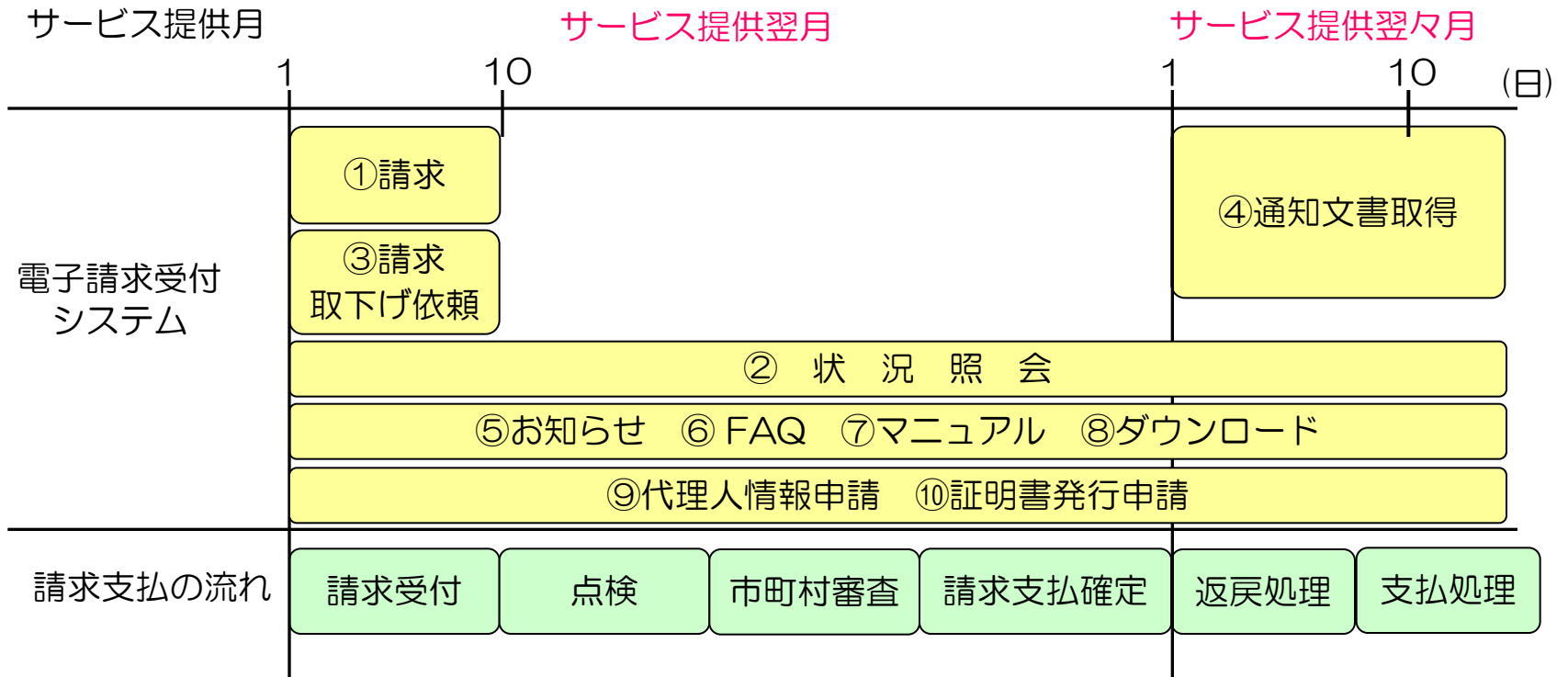
※² 障害児支援の場合は、都道府県、または市町村。

2. 電子請求受付システムで事業所ができること

電子請求受付システムを利用して、以下のことができます。

①請求	簡易入力システム等で入力した請求情報を国保連合会へインターネット経由で送信します。
②状況照会	送信済みの請求情報について、処理状況等を照会します。
③請求取下げ依頼	簡易入力システム等で入力し、国保連合会へインターネット経由で送信した請求情報の取下げを国保連合会へ依頼します。
④通知文書取得	返戻通知及び支払通知等を取得します。
⑤お知らせ	国保連合会、国保中央会からの連絡を閲覧します。
⑥FAQ	電子請求受付システムに関するよくある質問事例を閲覧します。
⑦マニュアル	電子請求受付システムの各種マニュアルをダウンロードします。
⑧ダウンロード	簡易入力システム等のソフトウェアをダウンロードします。
⑨代理人情報申請 /ユーザID取得	代理人情報の登録、変更、または委任事業所の追加等の申請を行います。また、登録後、発行されたユーザIDを取得します。
⑩電子証明書発行申請 /ダウンロード・インストール	インターネット請求に必要な電子証明書の発行申請を行います。また、発行された電子証明書をダウンロード及びインストールします。

3. 電子請求受付システムの運用イメージ



- ①請求
- ②状況照会
- ③請求取下げ依頼
- ④通知文書取得

毎月1～10日に請求を行います。請求情報の作成・送信を行うことができます。
 24時間365日請求の状況等を照会することができます。(メンテナンスによる停止時間は除く。)
 請求の受付期間中に請求取下げ依頼を行うことができます。
 請求の翌月に国保連合会より通知文書が発行されると、電子請求受付システムに接続して通知文書を取得することができます。

(国保連合会により通知文書が発行される日が異なります。)

- ⑤お知らせ
- ⑥FAQ
- ⑦マニュアル
- ⑧ダウンロード
- ⑨代理人情報申請
- ⑩証明書発行申請

国保連合会からの連絡を、閲覧することができます。
 よくある質問を検索し閲覧することができます。
 電子請求受付システムのマニュアルをダウンロードすることができます。
 最新の簡易入力システム等をダウンロードすることができます。
 代理人情報の登録、変更等の申請、審査を行います。
 インターネット請求に必要な電子証明書の発行を申請します。

4. インターネット請求の利用イメージ

4-1. システム利用にあたって行う準備作業

4-2. 請求から通知文書取得までの流れ

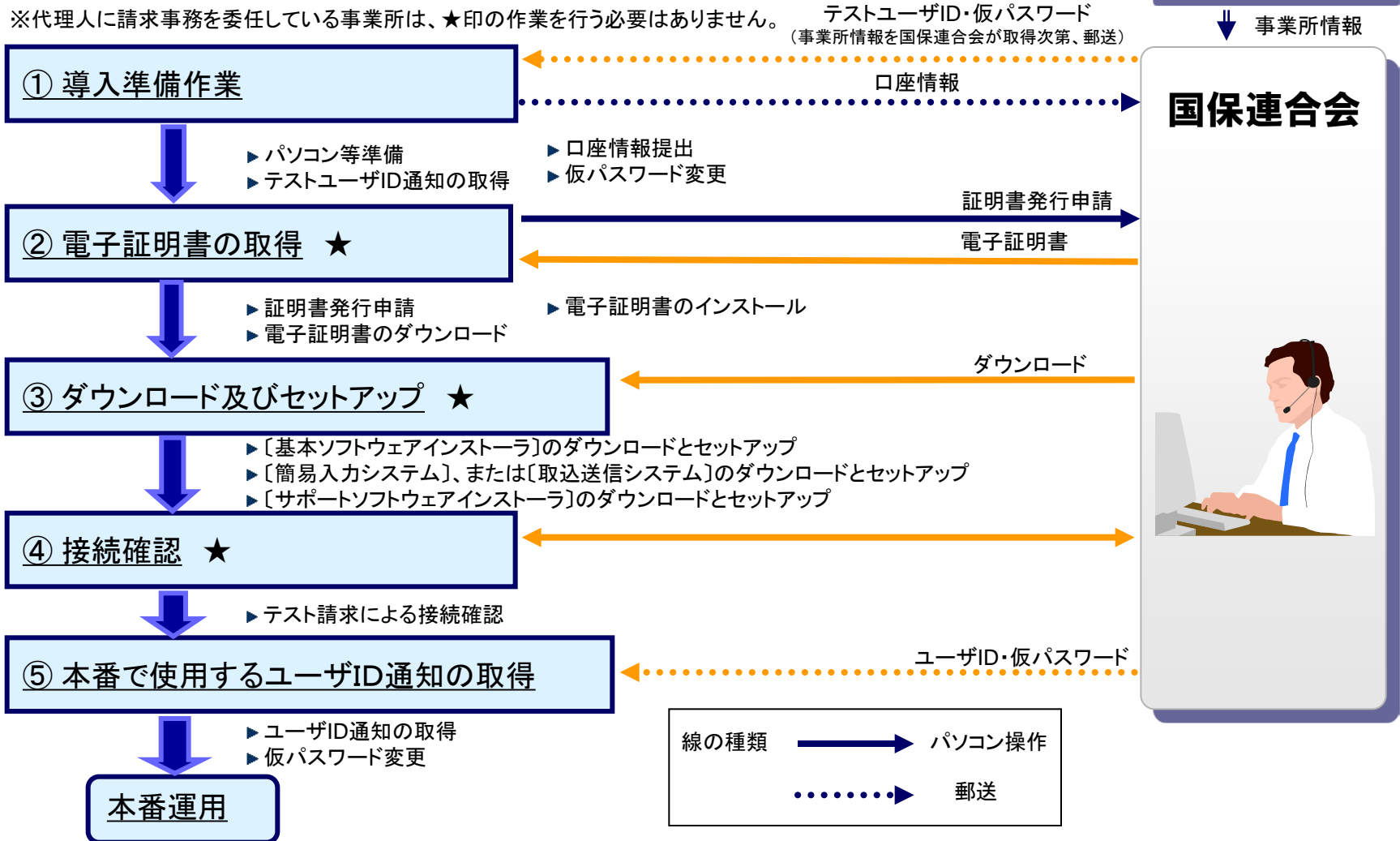
4-3. 代理請求の流れ

4-4. その他の機能

(お知らせ、FAQ、マニュアルビューア、
問い合わせ票入力、メール)

4-1. システム利用にあたって行う準備作業

(1) 全体図



事業所④の接続確認で行うことは、次節「4-2. 請求から通知文書取得までの流れ」と同じ内容です。
事業所⑤の仮パスワード変更の処理は、事業所①の仮パスワード変更と同じ内容です。

4-1. システム利用にあたって行う準備作業

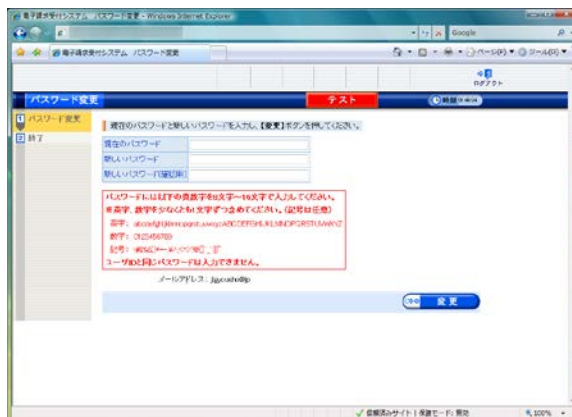
(2) 事業所 ① 導入準備作業

システム利用準備として以下の作業を行います。

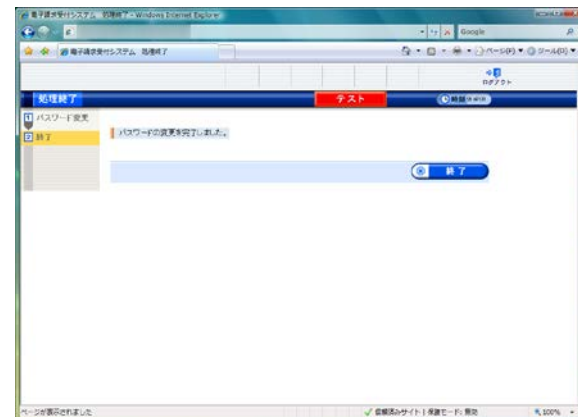
- ① 国保連合会から通知されるユーザID・仮パスワードでログインします。
- ② 仮パスワードを変更します。
- ③ パスワード変更が終了です。



ログイン画面



パスワード変更画面



処理終了画面

事業所



パスワードは推測されにくい文字の組み合わせにしないとね。

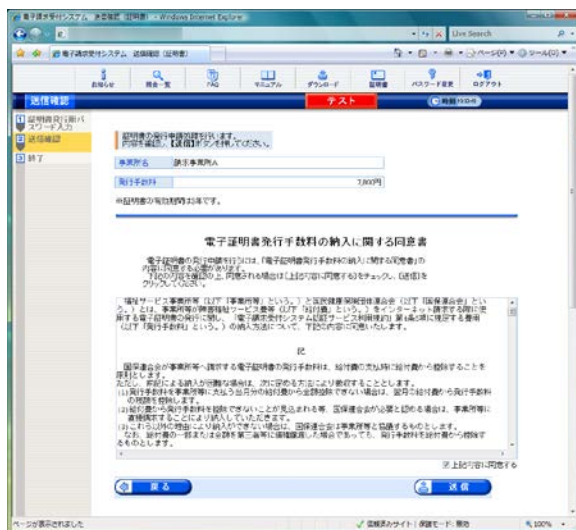
パソコンの準備が完了し、テストユーザID等の通知を受け取った後、電子請求受付システムに接続し、仮パスワードの変更を行います。また、口座情報登録用紙に必要な事項を記入し、国保連合会へ提出します。

4-1. システム利用にあたって行う準備作業

(2) 事業所 ②電子証明書の取得

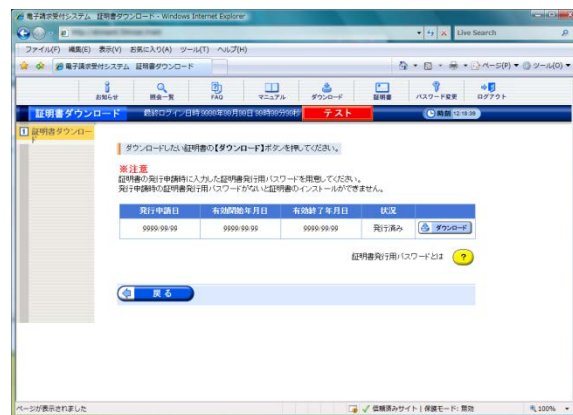
電子請求受付システムより電子証明書の発行申請を行います。

① 電子証明書の発行申請を行います。

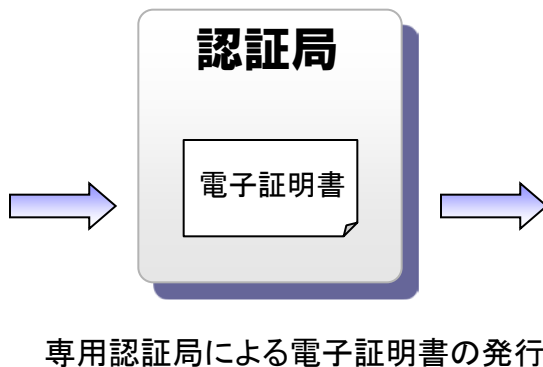


送信確認画面

② 電子証明書をダウンロードします。



証明書ダウンロード画面



専用認証局による電子証明書の発行

事業所



電子証明書の発行
を申請しましょう。

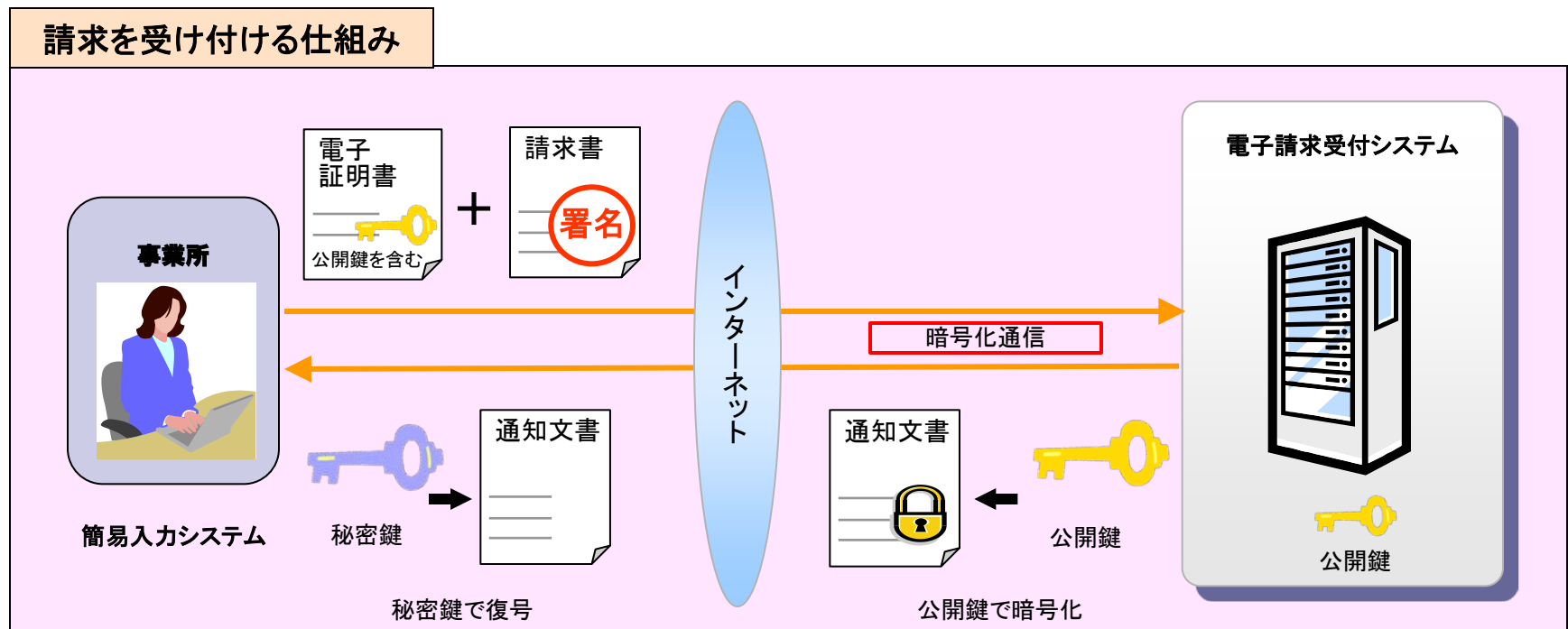
電子証明書をダウンロードした後、請求事務を行うパソコンに電子証明書のインストールを行います。
なお、証明書発行申請及び電子証明書のインストールには、「証明書発行用パスワード」が必要です。

4-1. システム利用にあたって行う準備作業

(2) 事業所 ② 電子証明書の取得(電子証明書の必要性)

障害者総合支援制度では、事業所からの請求はインターネットにより行うこととされており、この請求が真に名義人によってなされたものであるかを確認するため、事業所が保持する電子証明書により電子署名を行い、電子証明書を添付します。また、請求を行った際に添付した電子証明書を保持している事業所のみが、国保連合会からの通知文書等を取得することが可能となります。

この電子証明書は、専用認証局が発行した電子証明書を使用します。

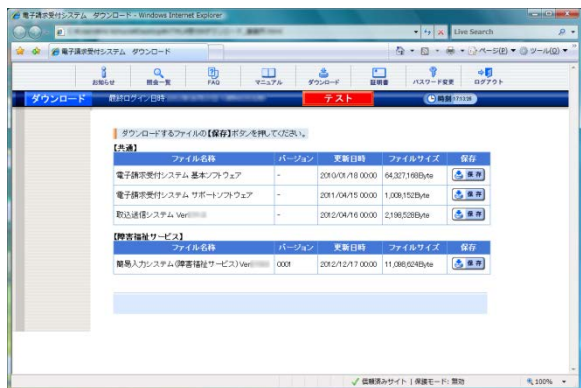


4-1. システム利用にあたって行う準備作業

(2)事業所 ③ダウンロード及びセットアップ

パソコンを電子請求受付システムに接続し、インターネット請求を行える環境を準備します。

必要なソフトウェアを
ダウンロードします。



ダウンロード画面



保存先指定



パソコンへ保存されます。
※保存されたファイルのイメージ。

事業所

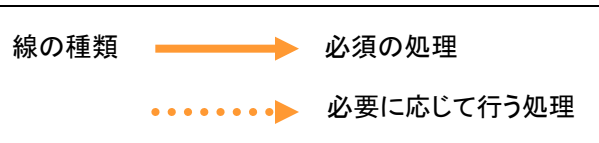
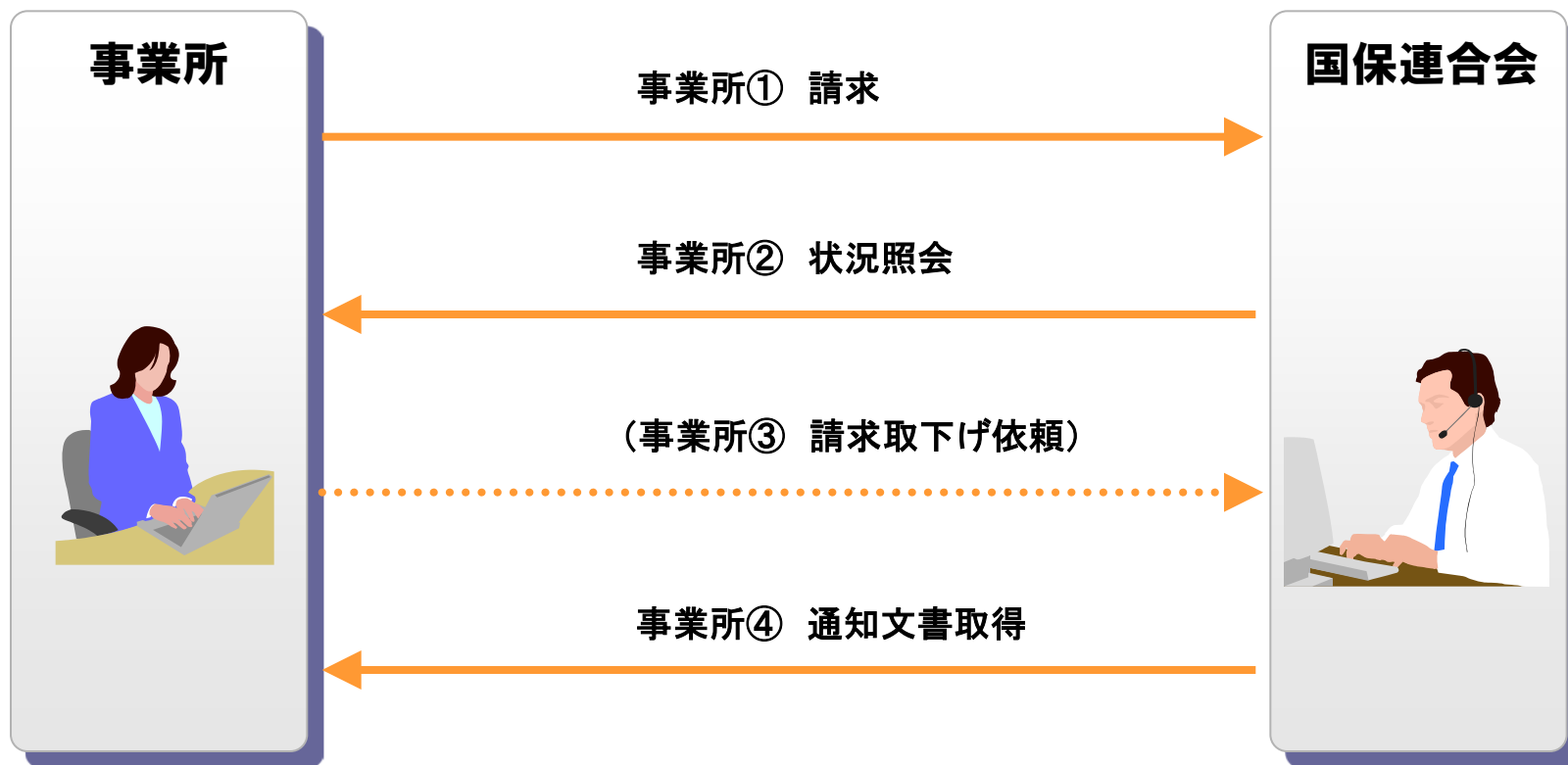


セットアップ
しましょう。

地域生活支援事業については、単位数表マスタを取り込む必要があります。

4-2. 請求から通知文書取得までの流れ

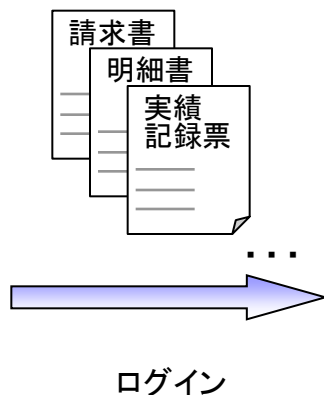
(1) 全体図



4-2. 請求から通知文書取得までの流れ

(2) 事業所① ・請求

簡易入力システム等に請求情報を入力し、簡易入力システムまたは取込送信システム等よりインターネット経由で請求情報の送信を行います。



到達確認画面

- ・送信結果は到達確認画面に表示されます。
- ・チェック処理でエラーとなった場合は、到達確認画面にエラーが表示されます。

■ 主なチェック項目

- ・形式チェック(事業所、市町村の存在チェック)
- ・請求期間チェック
- ・様式バージョンチェック
- ・署名検証チェック

等

簡易入力システムによる入力・送信画面

事業所



今月分を
請求しましょう！

4-2. 請求から通知文書取得までの流れ (2)事業所① ・請求(簡易入力システムとは)

簡易入力システムは、請求情報を入力し、送信を行うソフトウェアです。

主な機能

- ・基本情報設定
- ・請求情報等入力
- ・請求情報作成
- ・請求情報送信
- ・帳票印刷
- ・請求情報送信履歴

基本情報保守
基本情報設定

請求情報入力
サービス提供実績記録入力
請求明細書入力
国庫次種給付金請求書等入力
利用者負担上限額管理結果入力

請求情報作成
請求情報作成

請求情報送信
請求情報送信

帳票印刷
帳票印刷

請求情報送信履歴
請求情報送信履歴

ログアウト

初めて使用する場合
基本情報保守 から請求情報の入力に必要な基本情報の入力を行います。
基本情報の入力後、請求情報入力から請求情報の入力を行います。
請求情報入力 に誤りや失印の操作を行います。
帳票印刷 はプリンタが設定されている場合のみ利用できます。

介護給付費・居宅等給付費等明細書(様式第二) 日数情報

提供年月 平成 99 年 8 月分 事業所名 請求事業所 A
受給者証番号 999999999 国保 太郎 障害児氏名 市町村名 国保市
施設自治体番号 地域区分 05 内地

利用者負担上乗月課金 15,000円 利用者負担上乗額 指定事業所番号 管理結果 管理結果課 円
既済請求書未入型別毎特異種 無し

サービス提供の開始・終了等の状況

No.	サービス種別	開始年月日	終了年月日	入居日数	外泊日数	特定障害者特別給付費	算定日数	円	給付標準額	円	実費算定額	円	利用日数管理
1	11	平成10年10月9日	10日										

こんなふうに請求情報ができあがるのね。

事業所



入力について

- ・事業所名等をあらかじめ画面に表示させて、入力の手間を省くことができます。
- ・過去の請求内容をコピーして、今月の請求情報入力に使用することができます。
- ・送信前に、請求情報の事前チェックを行い、エラーがあった場合、修正した後送信することができます。

簡易入力システム画面例

4-2. 請求から通知文書取得までの流れ (2) 事業所① ・請求(取込送信システムとは)

取込送信システムは、他システムで作成した請求情報を取り込み、送信を行うソフトウェアです。

主な機能

- ・基本情報設定
- ・請求情報取込／送信
- ・請求情報送信履歴

他システムで作成した請求情報も簡単に送信できるのね。

事業所



入力について

- ・市販の事業所業務管理ソフトウェア(他システム)で作成したCSVファイルを取り込んで、送信することができます。
- ・請求情報送信履歴から、送信した請求情報の送信日時、送信結果等を確認することができます。

提供年月	請求書類名	送信件数	エラー件数
平成24年10月	介護給付費等請求書情報	1	0
平成24年10月	介護給付費等明細書情報	1	0
平成24年10月	契約情報	1	0
平成24年10月	サービス提供実績記録票情報	1	0

請求年月日	送信日時	請求状況	請求書・明細書	上限額管理票	実績記録票	到達番号
平成24年11月04日	平成24年11月04日 15:00:00	通知受信待ち	1件			13898201211000078
平成24年11月02日	平成24年11月02日 14:00:00	到達	2件			13898201211000045
平成24年11月01日	平成24年11月01日 14:00:00	形式エラー	1件			13898201211000012
平成24年11月01日	平成24年11月01日 11:00:00	送信エラー	1件			

選択	種別	通知書類名	発行日時	取得日時
<input type="checkbox"/>	PDF	返戻等一覧表	平成24年12月01日 00:00	平成24年12月02日 10:00
<input type="checkbox"/>	PDF	障害福祉サービス費等支払決定増減表	平成24年12月01日 00:00	平成24年12月02日 10:00
<input checked="" type="checkbox"/>	PDF	障害福祉サービス費等支払決定額内訳書	平成24年12月03日 00:00	未受領
<input checked="" type="checkbox"/>	PDF	障害福祉サービス費等支払決定額通知書	平成24年12月03日 00:00	未受領

取込送信システム画面例

4-2. 請求から通知文書取得までの流れ (2) 事業所②・状況照会

請求の状況を照会することができます。

事業所が行った請求が一覧表示されます。

事業所番号	事業所名	処理対象年月	請求	通知	状況	詳細
131111111	請求事業所A	9999/99	○	-	到達済	詳細
131111111	請求事業所A	9999/99	○	-	完了	詳細
131111111	請求事業所A	9999/99	○	-	-	詳細
131111111	請求事業所A	9999/99	○	-	エラー	詳細
131111111	請求事業所A	9999/99	○	-	完了	詳細

照会一覧画面

1件の請求情報について詳細情報が表示されます。

請求番号	請求事業所	処理対象年月
131111111	請求事業所A	9999/99

請求番号	通知票種別	通知日時
130999999001000	通知票種別5	9999/99/99 99:99

請求番号	請求事業所	件数
9999/99	介護給付費等請求書情報	1
9999/99	介護給付費等請求書情報	1
9999/99	契約情報	3

通知番号	通知種別	通知種別名	発行日時	取得日時
PDF	送附等一覧表		9999/99/99 99:99	9999/99/99 99:99
PDF	障害福祉サービス費等支払決定書作成		9999/99/99 99:99	9999/99/99 99:99
PDF	障害福祉サービス費等支払決定書通知		9999/99/99 99:99	未定
PDF	障害福祉サービス費等支払決定書訂書		9999/99/99 99:99	未定

請求情報詳細画面

事業所

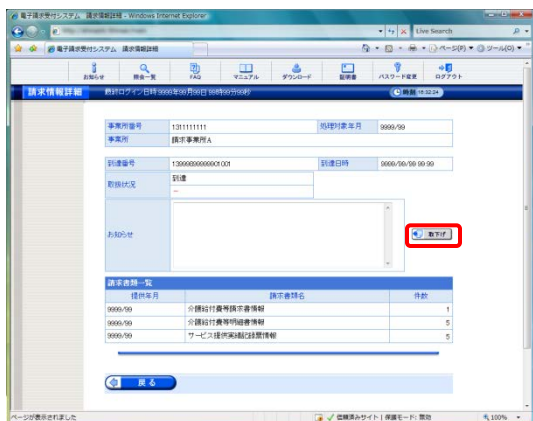


今月送信した請求情報は
今どうなっているかしら。

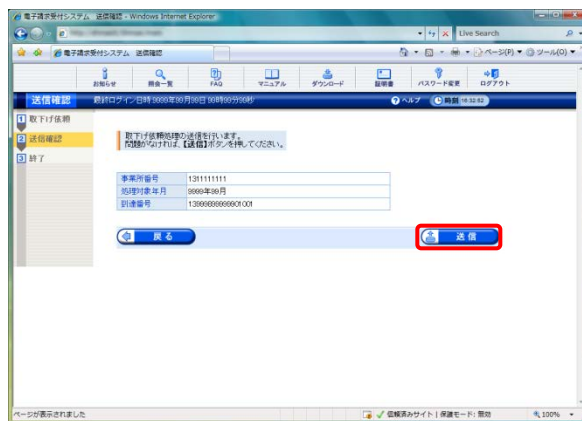
4-2. 請求から通知文書取得までの流れ (2) 事業所③ ・請求取下げ依頼

送信済みの請求を取下げたい場合に取下げ依頼を行うことができます。※

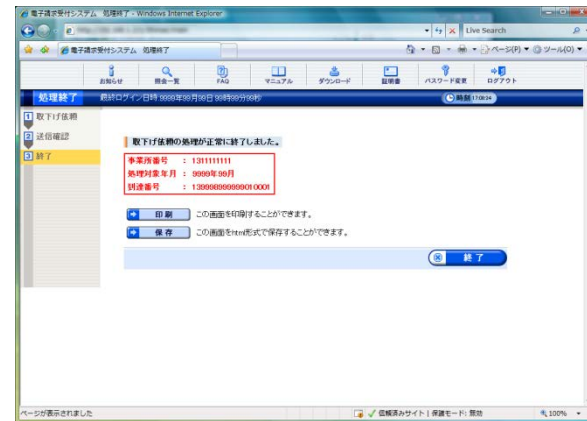
- ① [取下げ]ボタンをクリックします。
- ② 取下げ内容を確認し、[送信]ボタンをクリックします。
- ③ 取下げ依頼の終了画面が表示されます。



請求情報詳細画面



送信確認画面



取下げ依頼終了画面

事業所



請求に間違いがあったわ！
もう一度やり直しましょう！

※取下げ依頼について

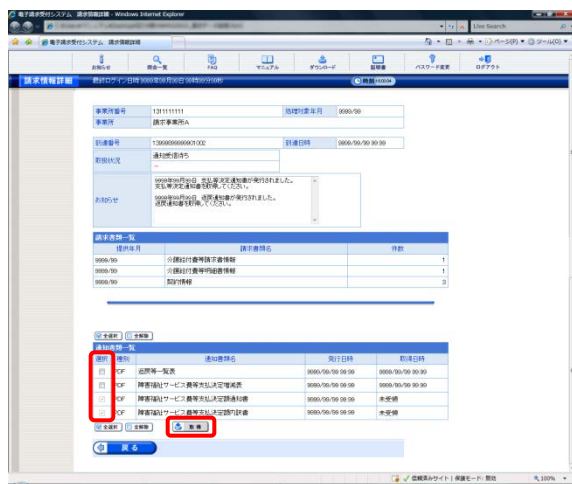
国保連合会の受付点検処理開始前までは、取下げ依頼を行うことができます。

請求取下げ依頼が受理された、あるいは不受理だったかの結果は、電子請求受付システムに接続し、「請求情報詳細」画面で確認します。

4-2. 請求から通知文書取得までの流れ (2) 事業所④ ・通知文書取得

市町村による審査が終了した支払決定額通知書等の通知文書を取得します。※

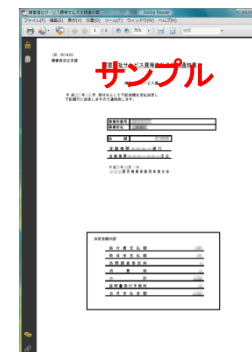
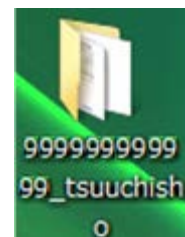
取得したい書類を選択し、
[取得] ボタンをクリックします。



開くと…



保存先指定



パソコンに
PDFファイルが保存されます。

請求情報詳細画面

※通知文書について

通知文書が取得可能になった時点で、電子請求受付システムに接続し、「請求情報詳細」画面より取得します。

取得した通知文書は、PDF形式でパソコンに保存されます。

事業所



支払決定額通知書
を取得しましょう。

4-3. 代理請求の流れ


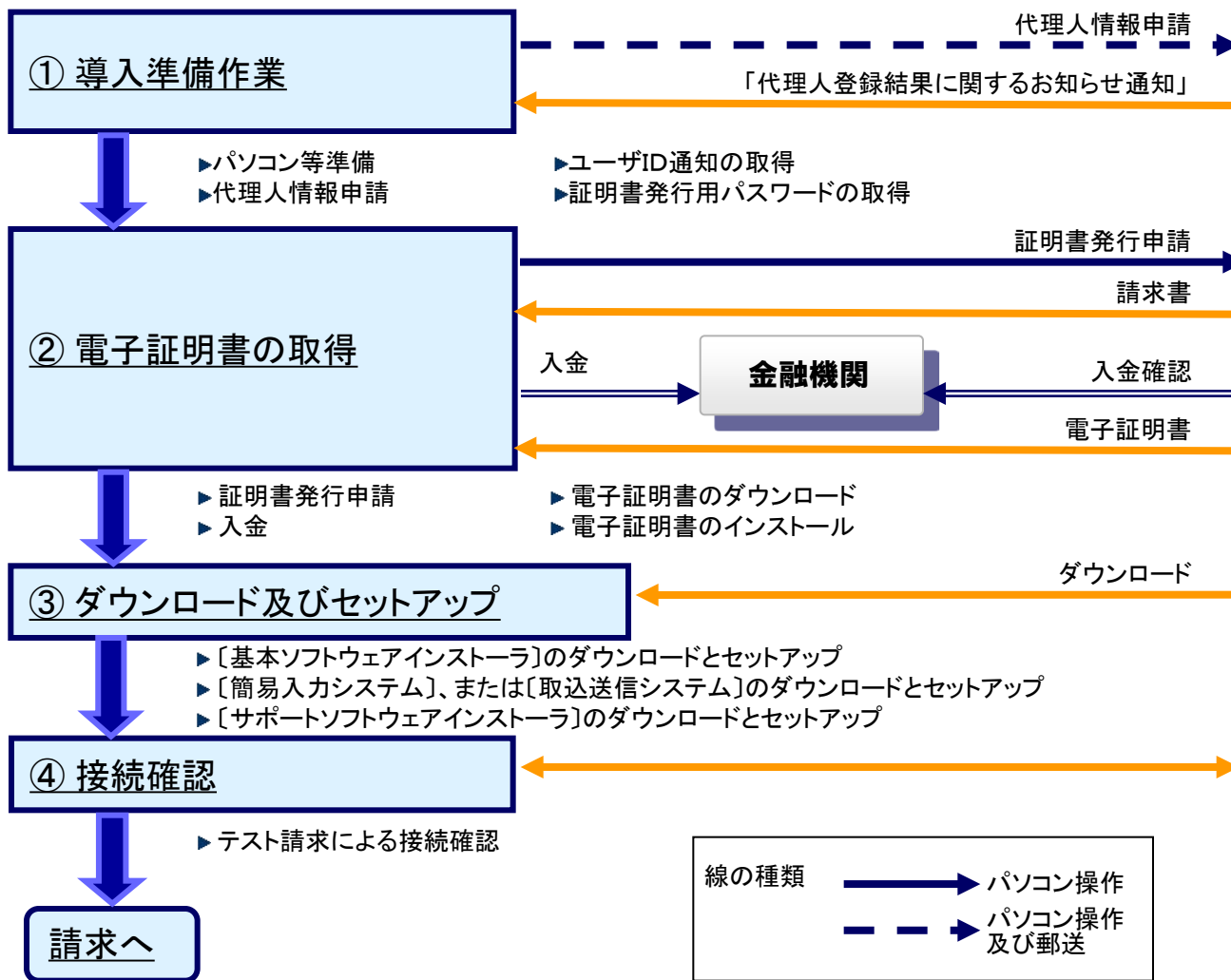
(1) 代理請求とは

- 代理請求とは、代理人が事業所に代わって請求を行うことです。
(例: 複数事業所を持つ事業者が本社でまとめて請求を行いたい場合に、本社を代理人として請求を行う等)
- 代理請求を行う場合、事業所は代理人へ請求事務を委任します。
- 代理人は、事業所から委任された請求事務を行うにあたり、国保連合会へ代理人情報申請を行います。



4-3. 代理請求の流れ

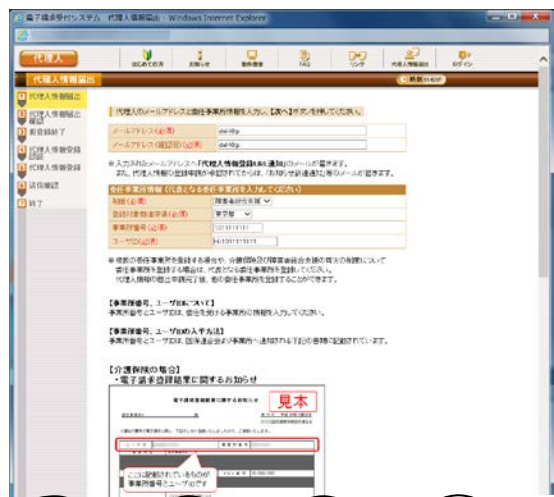
(2) 全体図



4-3. 代理請求の流れ

(3) 代理人 ① 導入準備作業

代理人は、インターネット回線及びパソコン等を準備し、代理人申請電子請求受付システムにて代理人情報申請を行います。

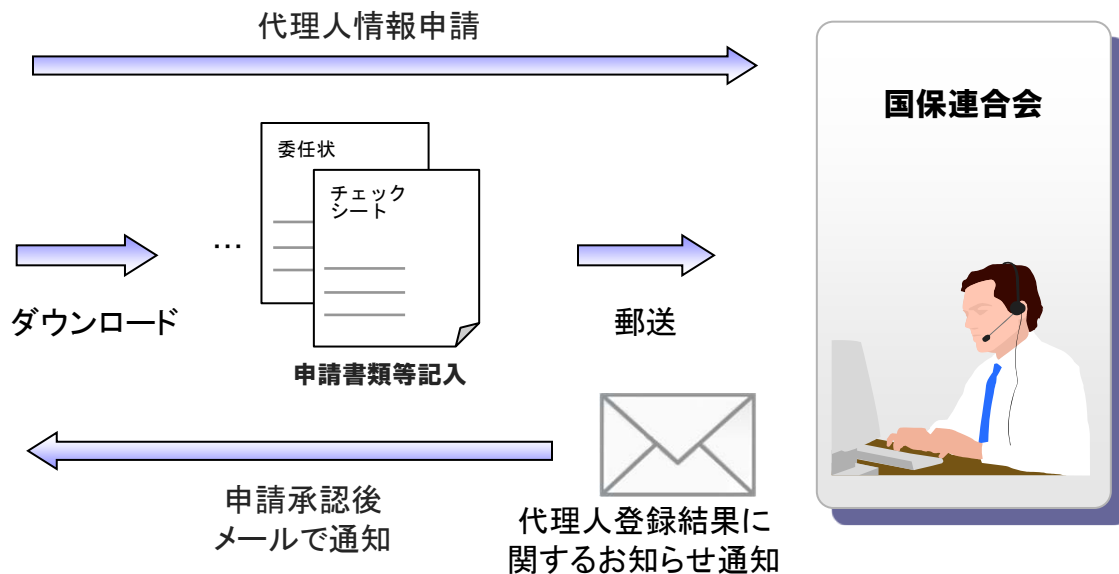


代理人情報届出画面

代理人情報登録後、チェックシート及び委任状等必要な申請書類をダウンロードすることができます。

代理人

代理請求用のユーザIDを取得しよう。



国保連合会は、代理人申請電子請求受付システムにて登録された代理人情報と、郵送された申請書類等により代理人申請の確認を行います。

申請が承認されると、国保連合会より「代理人登録結果に関するお知らせ通知」メールにてユーザIDが通知されます。通知されたユーザIDにて代理人申請電子請求受付システムにログインし、仮パスワードの変更を行います。また、「電子請求代理人登録結果に関するお知らせ」を取得し、「証明書発行用パスワード」等を確認します。

4-3. 代理請求の流れ

(3) 代理人 ②電子証明書の取得

代理人申請電子請求受付システムより電子証明書の発行申請を行います。

① 電子証明書の発行申請を行います。



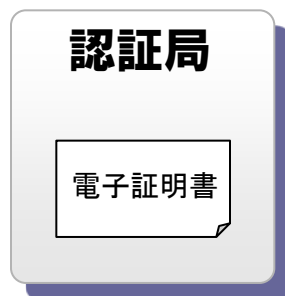
証明書発行情報選択画面



② 電子証明書の発行手数料を振込みます。

代理人

電子証明書の発行を申請しよう。



専用認証局による
電子証明書の発行

③ 電子証明書をダウンロードします。



証明書ダウンロード画面

代理人は、請求事務を委任された事業所が障害者総合支援、介護保険、または双方のいずれかによって、使用する電子証明書を選択し、発行申請と発行手数料の振込みを行います。
また、[介護・障害共通証明書]を選択し、介護保険の事業所を委任事業所として追加する場合に限り、給付費から相殺をすることが可能です。

電子証明書をダウンロードした後、請求事務を行うパソコンに電子証明書のインストールを行います。
なお、証明書発行申請及び電子証明書のインストールには、「証明書発行用パスワード」が必要です。

4-3. 代理請求の流れ

(3) 代理人 ③ダウンロード及びセットアップ

パソコンを電子請求受付システムに接続し、インターネット請求を行える環境を準備します。

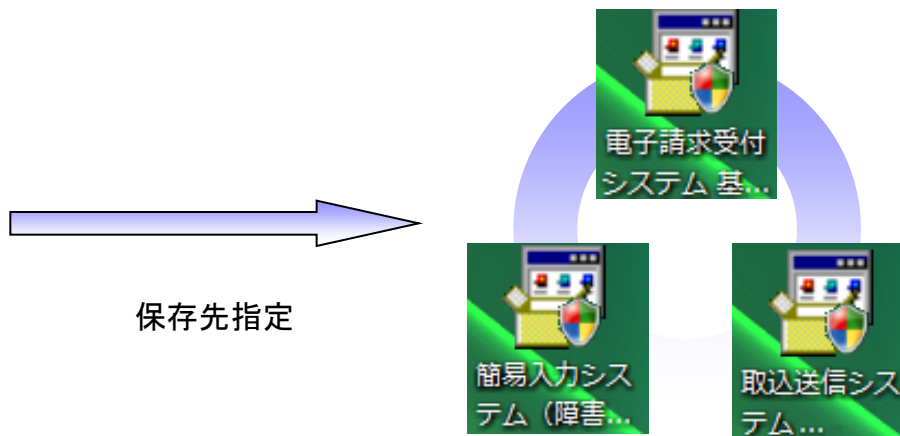
必要なソフトウェアを
ダウンロードします。



ダウンロード画面

代理人

セットアップしよう。

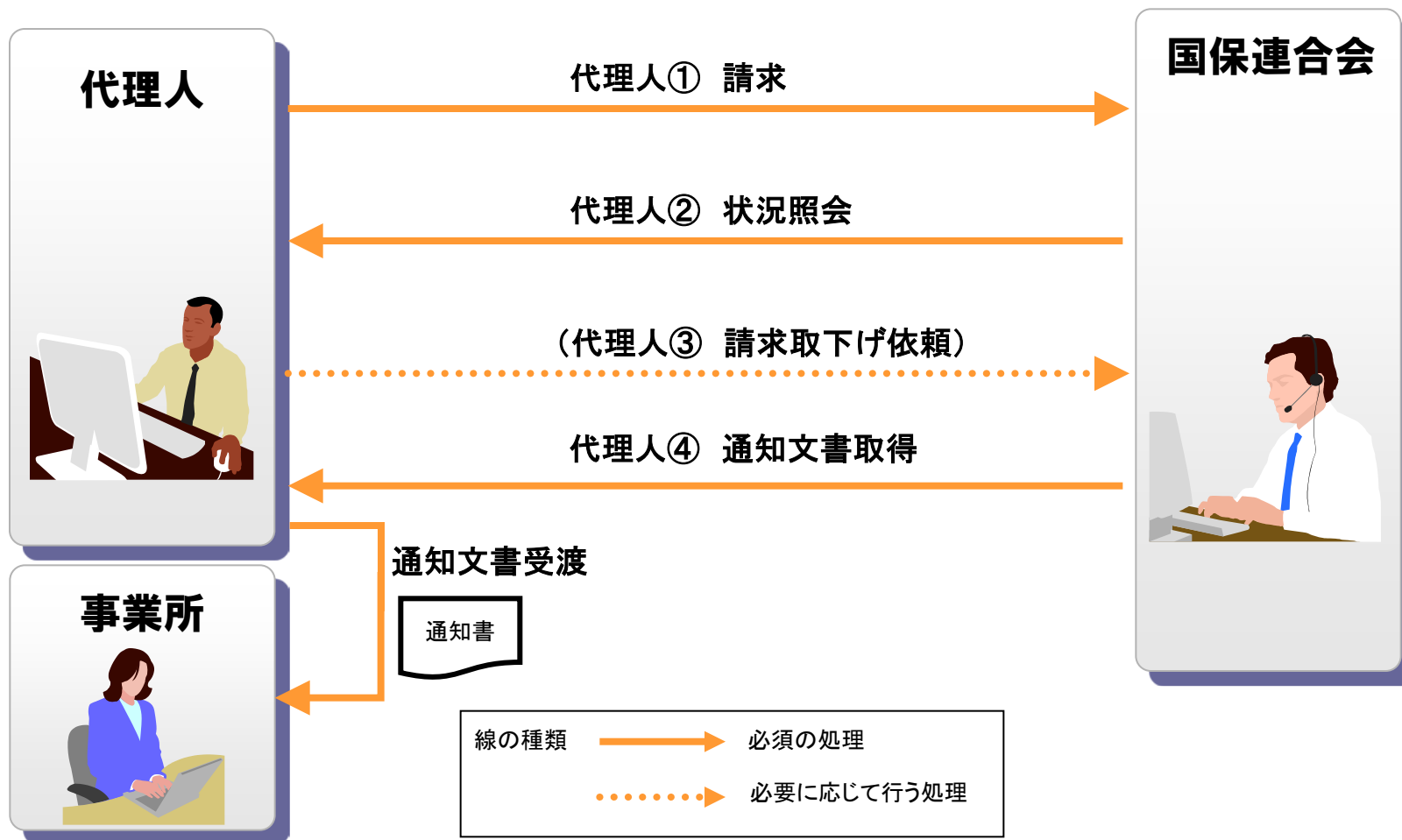


パソコンへ保存されます。
※保存されたファイルのイメージ。

代理人で電子請求受付システムにログインすると、【ダウンロード】画面に【共通】【障害福祉サービス】【障害児支援】【地域生活支援事業】のダウンロードするファイルが表示されるので、【共通】に加え、代理請求を行う事業所に該当するサービスのファイルをダウンロード及びパソコンへインストールする必要があります。

4-3. 代理請求の流れ

(4) 請求から通知文書取得までの流れ



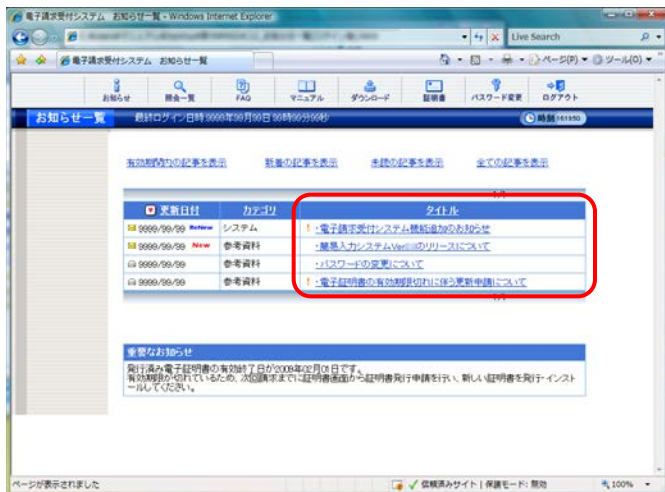
代理人①～④の処理は、前節「4-2. 請求から通知文書取得までの流れ」の(2)事業所①～④と同じです。

4-4. その他の機能

(1) お知らせ機能

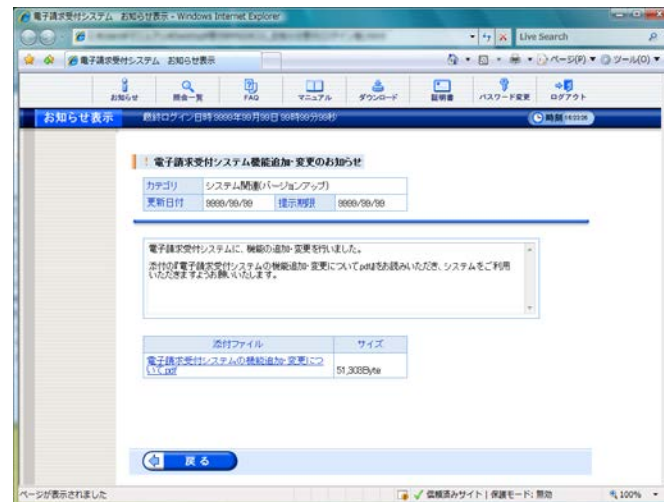
国保連合会が登録した連絡事項を閲覧することができます。

閲覧したいお知らせのタイトルをクリックします。



お知らせ一覧画面

お知らせの詳細が表示されます。



お知らせ表示画面



詳細表示

事業所



〇〇日はメンテナンスなのね。

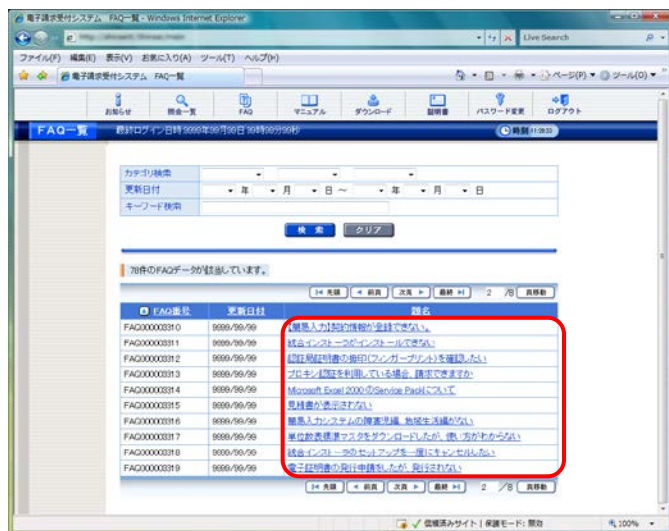
4-4. その他の機能

(2)FAQ (Frequently Asked Question) : よくある質問

FAQを検索し、表示することができます。

閲覧したいFAQのタイトルをクリックします。

FAQの詳細が表示されます。



詳細表示



FAQ一覧画面

FAQ表示画面

事業所



このやり方がわからないわ。

4-4. その他の機能

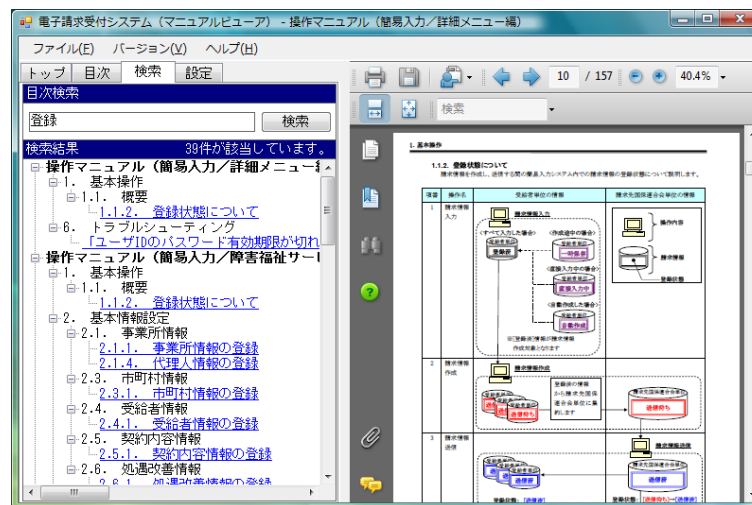
(3) マニュアルビューア

マニュアルビューアは、マニュアルの一元管理、最新バージョン管理及び検索を行うソフトウェアです。

主な機能

- ・マニュアル参照
- ・マニュアル検索
- ・マニュアル一元管理
- ・マニュアル最新バージョン管理

電子請求受付システムにて公開しているマニュアルについて、検索等を行い参照します。



マニュアルビューア画面例

この操作方法を知りたいわ。

事業所



インストールについて

- ・マニュアルビューアは、サポートソフトウェアインストーラを電子請求受付システムからダウンロードし、インストールすることで利用できます。

4-4. その他の機能

(4) 問い合わせ票入力

問い合わせ票入力は、ヘルプデスクへ問い合わせを行う際に使用する問い合わせ票を入力するソフトウェアです。

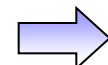
主な機能

- ・問い合わせ票入力
- ・問い合わせ票印刷
- ・問い合わせ票作成 (PDFファイル)
- ・入力内容保存

必要な情報を入力します。

問い合わせ票入力画面

印刷、またはPDFファイルで保存します。



問い合わせ票

問い合わせ票を作成できるのね。

事業所



インストールについて

- ・問い合わせ票入力は、サポートソフトウェアインストーラを電子請求受付システムからダウンロードし、インストールすることで利用できます。

入力について

- ・一部の項目について、システムより自動的に入力されます。

4-4. その他の機能

(5) メール

メール配信を希望している場合、各種の通知をメールで受け取ることができます。

メール名	説明
取下げ結果通知	取下げ依頼を行った結果、受理・不受理が確定した時点で送信されます。
返戻関連書類受信可能通知	返戻通知等が取得可能になった時点で送信されます。
支払通知書等受信可能通知	支払通知等が取得可能になった時点で送信されます。
お知らせ到達通知	国保連合会からのお知らせが届いた段階で送信されます。
パスワード変更通知	事業所がパスワードを変更した場合に送信されます。
IDロック通知	電子請求受付システムに接続する際、連続してパスワードを3回間違えて入力した時等、事業所のIDがロックされた場合に送信されます。
通知文書未取得通知	通知文書発行から1ヶ月経っても、通知文書が取得されていない場合に送信されます。
点検および審査の完了通知	当月の請求に対して、国保連合会からの支払通知等がない場合に送信されます。
障害福祉サービス費等事業所別支払明細書到着通知	障害福祉サービス費等事業所別支払明細書が発行された場合に送信されます。
代理人委任期間切れ事前通知	代理人委任期間の終了が間近となった場合に送信されます。

4-4. その他の機能

(5) メール

メール名	説明
代理人情報登録URL通知	代理人が代理人情報届出を行った時点で送信されます。
代理人情報登録却下通知	国保連合会職員が代理人情報登録申請を却下した時点で送信されます。
代理人登録結果に関するお知らせ通知	国保連合会職員が代理人情報登録申請及び代理人情報追加申請を承認した時点で送信されます。
代理人情報申請結果通知	国保連合会職員が代理人情報追加申請を却下した、または代理人情報変更申請を承認・却下した時点で送信されます。
メールアドレス登録・変更通知	代理人がメールアドレスを登録・変更した場合に送信されます。
代理人情報申請受領通知	代理人が代理人情報登録・追加・変更・削除の申請を完了した時点で送信されます。

5. マニュアル

使用するマニュアルは以下の通りです。

■ マニュアルの種類

マニュアル名	説明
障害福祉サービス費等のインターネット請求について	インターネット請求の概要を知るための資料です。 (この資料です。)
電子請求をはじめる前に	電子請求受付システムを導入する前の準備作業マニュアルです。
電子請求受付システム導入マニュアル (事業所編)	電子請求受付システムを導入作業するためのマニュアルです。
接続確認の手引き	導入作業で行う、接続確認の手引きです。
電子請求受付システム操作マニュアル (事業所編)	電子請求受付システムを実際に利用していくための操作マニュアルです。
電子請求受付システム操作マニュアル (簡易入力編)	簡易入力システムを実際に利用していくための操作マニュアルです。 障害福祉サービス編・障害児支援編・ 地域生活支援事業編・詳細メニュー編があります。
電子請求受付システム操作マニュアル (取込送信編)	取込送信システムを実際に利用していくための操作マニュアルです。

5. マニュアル

■ マニュアルの種類

マニュアル名	説明
電子請求受付システム(補足資料)	到達時エラーメッセージ、システムエラーメッセージをまとめた資料です。
簡易入力システム(補足資料)	再請求を行う方法、入力事例をまとめた資料です。
電子請求受付システム操作マニュアル (マニュアルビューア編)	マニュアルビューアを実際に利用していくための操作マニュアルです。
電子請求受付システム操作マニュアル (問い合わせ票入力編)	問い合わせ票入力を実際に利用していくための操作マニュアルです。
代理人申請電子請求をはじめる前に	代理人申請電子請求受付システムを導入する前の準備作業マニュアルです。
代理人申請電子請求受付システム 導入マニュアル	代理人申請電子請求受付システムを導入作業するためのマニュアルです。
代理人申請電子請求受付システム 操作マニュアル	代理人申請電子請求受付システムを実際に利用していくための操作マニュアルです。

6. その他

動作環境等を以下に示します。

※以下の内容は、2014年8月現在の情報となります。最新の動作環境は、電子請求受付システムの【動作環境】画面を確認してください。

■ インターネット請求に必要なもの ■

◎ パソコン

- OS
 - Microsoft® Windows® 8.1/8.1 Pro/8.1 Enterprise
 - Microsoft® Windows® 8/8 Pro/8 Enterprise
 - Microsoft® Windows® 7 Starter/Home Premium/Professional/Enterprise/Ultimate (Service Pack 1)
 - Microsoft® Windows Vista® Home Basic/Home Premium/Business/Enterprise/Ultimate (Service Pack 2)
 - ※Microsoft® Windows Vista®は日本語(32ビット)版のみの対応となります。
 - ※Microsoft® Windows® 7、8及び8.1は日本語(32ビット)版及び日本語(64ビット)版の対応となります。
 - ※Microsoft® Windows® 7のStarterエディションは、限定用途で使用するスモールノートPCでの利用を前提としており、電子請求受付システムで必要とする画面の解像度が確保できない場合があります。そのため、電子請求受付システムでは、Starter以外のエディションを推奨しています。
 - ※上記以外のOSでは動作保証ができません。ご了承ください。

• CPU

Intel® Pentium® 4 1.5GHz 以上

• メモリ

Windows® 7、8及び8.1日本語(32ビット)版の場合

1GB以上のRAM(推奨2GB以上)

Windows® 7、8及び8.1日本語(64ビット)版の場合

2GB以上のRAM(推奨4GB以上)

Windows Vista®の場合

1GB以上のRAM(推奨 2GB以上)

• ハードディスク空き容量

(電子請求受付システム、簡易入力システム、取込送信システム、マニュアルビューア、問い合わせ票入力を合わせて)
セットアップ用に1GB以上(別途データ保存領域が必要)

◎ 通信回線

- インターネット回線(推奨ADSL以上)

6. その他

◎プリンタ(印刷機能をご利用いただく場合は必要となります)

◎ソフトウェア

・Webブラウザ

Windows® Internet Explorer® 11.0

Windows® Internet Explorer® 10.0

Windows® Internet Explorer® 9.0

Windows® Internet Explorer® 8.0

Windows® Internet Explorer® 7.0

・Adobe® Reader®

Adobe® Reader® X、またはXI

(Adobe Systems社のホームページより無償ダウンロードできます)

◎その他

・電子証明書(電子請求受付システムより発行申請、有償)

・簡易入力システム(電子請求受付システムよりダウンロードして使用)

・取込送信システム(電子請求受付システムよりダウンロードして使用)

・電子請求受付システム 基本ソフトウェアインストーラ(電子請求受付システムよりダウンロードして使用)

・電子請求受付システム サポートソフトウェアインストーラ(電子請求受付システムよりダウンロードして使用)

●Intel、Pentiumは、米国およびその他の国におけるIntel Corporationまたはその子会社の登録商標、または商標です。

●Microsoft、Windows、Windows Vista、Internet Explorerは米国Microsoft Corporation の米国およびその他の国における登録商標です。

●Adobe Reader、Adobe PDFロゴは、Adobe Systems Incorporated(アドビ システムズ社)の商標です。

■問い合わせ先■

ご利用にあたってのお問い合わせ先は、以下の通りです。

障害者総合支援
電子請求ヘルプデスク

E-mail : mail@e-seikyuu-help.jp

TEL: 03-5911-1559

FAX: 03-5911-1599

受付時間: 請求期間(毎月1~10日) ※請求期間中に受付を行う詳細な日時については、「お知らせ」をご参照ください。

平日10:00~19:00

土曜日10:00~17:00

請求期間以外(毎月11日~月末) ※土・日・祝日の受付は行いません。

平日10:00~17:00

※回答をスムーズに行うために、お問い合わせの際は、事前に問い合わせ票の内容をご確認のうえ、お問い合わせいただきますようお願いいたします。

※問い合わせ票は、【FAQ】画面よりダウンロードできます。また、問い合わせ票入力機能を利用し、作成することができます。

7. 用語集

用語	内容
Adobe Reader	Adobe Systems社の、PDFファイル閲覧ソフトウェア。
ADSL	電話線を使い高速なデータ通信を行う技術。
CPU	中央演算装置の略語でコンピュータの頭脳のこと。
CSV	ファイルの形式の一つ。請求情報を送信するための規格。
ID	利用者を識別するために利用者一人ひとりに割り振られ使われる文字列のことをいう。 電子請求受付システムでは国保連合会より送付され、テスト用のIDと本番用のIDがある。
Internet Explorer	Microsoft社のインターネットを閲覧するためのソフトウェア。
OS(Windows8.1、Windows 8、 Windows 7、Windows Vista)	オペレーティングシステム(OS)の略語。基本的な機能やコンピュータ全体を管理するソフトウェア。
PDF	電子文書の規格の一つ。無償配布のAdobe Readerで表示・印刷することができる。 国保連合会からの通知文書はこの形式で送られる。
RAM	データの読み出しと書き込みができるメモリのこと。
Service Pack	Microsoft社のソフトウェア製品が発売された後に公開された修正プログラムをまとめたもの。製品別に提供されている。
アプリ	Windows 8及び8.1において、デスクトップやスタート画面で起動する、すべてのアプリケーション及びプログラムのこと。以前のOSのバージョンにおけるソフトウェアと同じ意。
アプリバー	Windows 8及び8.1において、アプリ等を右クリックした際に画面下部に表示される表示領域のことで、選択したアプリに関連するコマンドのメニューが表示される。
アプリ画面	Windows 8及び8.1において、パソコンにインストールされたすべてのアプリを表示する画面のこと。
インストール	ソフトウェアをパソコン上で利用できる状態にすること。

7. 用語集

用語	内容
インターネット	コンピュータ同士が電話回線、無線、光ファイバー等によって結ばれた、ネットワークの集合体。
コマンド	ユーザがコンピュータに与える命令のこと。
サポートソフトウェアインストーラ	マニュアルビューア及び問い合わせ票入力をインストールするためのソフトウェア。
スタート画面	Windows 8及び8.1において、パソコンの起動直後に表示される初期画面のこと。
セットアップ	インストールと同じ意。
ソフトウェア	コンピュータで処理を行うための機能のことをいう。
ダウンロード	インターネット上にあるデータを自分のパソコンに保存することをいう。
ハードディスク	磁気ディスクの一つで、データを保存するための装置。
パスワード	銀行の暗証番号のようなもので、正規の利用者であることを示すために使用する。 パスワードは英数字を組み合わせて作成する。
ブラウザ	インターネットを閲覧するためのソフトウェア。
マニュアルビューア	マニュアルの一元管理、最新バージョン管理及び検索を行えるシステム。
メモリ	パソコン上の主記憶装置。
メンテナンス	システムの保守作業一般を指す言葉。
ログイン	IDとパスワードを入力して、電子請求受付システムを操作可能な状態にすること。
簡易入力システム	事業所が電子請求受付システムよりダウンロードして利用する、請求情報を作成し送信を行うシステム。
基本ソフトウェアインストーラ	電子請求受付システムを利用するために必要なソフトウェア。

7. 用語集

用語	内容
状況照会	事業所が、電子請求受付システムを利用して、請求の状態を照会すること。
代理人	代理請求を行う人のこと。
代理請求	代理人が、事業所に代わって請求事務を行うこと。
電子メール	インターネットを利用してやりとりする手紙のこと。国保連合会からのお知らせ等を受け取ることができる。
電子証明書	事業所の身元を証明する身分証明書のことで、電子請求受付システムでは、電子証明書に含まれている情報を使って、請求や通知文書の取得を実現している。
電子請求受付システム	事業所がインターネットを経由して送信した請求情報を受け付け、支払額決定通知書等を通知するシステム。
問い合わせ票入力	電子請求ヘルプデスクへ問い合わせを行う際に使用する問い合わせ票を入力するシステム。
取込送信システム	事業所が電子請求受付システムよりダウンロードして利用する、他システムで作成した請求情報を取り込み、送信を行うシステム。
認証局	電子証明書の発行及び管理を行っている機関のことであり、電子請求受付システムでは、障害者総合支援用の専用認証局を設置している。
容量	記憶装置に収納できるデータ量のこと。

(変更履歴)

No	変更年月日	変更ページ	変更内容
1	2014/8/18	3	<p>[2. 電子請求受付システムで事業所ができること]</p> <p>■冒頭文を修正</p> <p><u>変更前</u> 事業所は電子請求受付システムを利用して、以下のことができます。</p> <p><u>変更後</u> 電子請求受付システムを利用して、以下のことができます。</p> <p>■項目を見直した表に差し替え</p>
2	2014/8/18	4	<p>[3. 電子請求受付システムの運用イメージ]</p> <p>■運用イメージ図を修正</p> <p><u>変更前</u> ⑨証明書発行申請</p> <p><u>変更後</u> ⑨代理人情報申請 ⑩証明書発行申請</p> <p>■説明文に以下を追加 ⑨代理人情報申請 ※以降の項番を繰り下げ</p>
3	2014/8/18	6	<p>[4-1. システム利用にあたって行う準備作業]</p> <p>■(1)の注釈を修正</p> <p><u>変更前</u> ※代理人に請求事務を委託している事業所は、…</p> <p><u>変更後</u> ※代理人に請求事務を委任している事業所は、…</p>

(変更履歴)

No	変更年月日	変更ページ	変更内容
3	2014/8/18	6	<p>■ (1)①の文言を修正</p> <p><u>変更前</u></p> <p>テストID・仮パスワード テストID通知の取得</p> <p><u>変更後</u></p> <p>テストユーザID・仮パスワード テストユーザID通知の取得</p> <p>■ (1)②の文言を修正</p> <p><u>変更前</u></p> <p>証明書 証明書のインストール 証明書のダウンロード</p> <p><u>変更後</u></p> <p>電子証明書 電子証明書のインストール 電子証明書のダウンロード</p> <p>■ (1)⑤のタイトルを修正</p> <p><u>変更前</u></p> <p>本番で使用するID通知の取得</p> <p><u>変更後</u></p> <p>本番で使用するユーザID通知の取得</p> <p>■ (1)⑤の文言を修正</p> <p><u>変更前</u></p> <p>ID・仮パスワード ID通知の取得</p> <p><u>変更後</u></p> <p>ユーザID・仮パスワード ユーザID通知の取得</p>

(変更履歴)

No	変更年月日	変更ページ	変更内容
3	2014/8/18	7	<p>■ (2)①の説明を修正</p> <p><u>変更前</u> ①国保連合会から通知されるID・仮パスワードでログインします。</p> <p><u>変更後</u> ①国保連合会から通知されるユーザID・仮パスワードでログインします。</p> <p><u>変更前</u> パソコンの準備が完了し、テストID等の通知を受け取った後、…</p> <p><u>変更後</u> パソコンの準備が完了し、テストユーザID等の通知を受け取った後、…</p> <p>■ (2)①について、パスワードの入力文字数及び入力可能文字の説明が変更された画面に差し替え 【パスワード変更】画面</p>
		8	<p>■ (2)②の説明を修正</p> <p><u>変更前</u> 電子請求受付システムより証明書の発行申請を行います。</p> <p><u>変更後</u> 電子請求受付システムより電子証明書の発行申請を行います。</p> <p><u>変更前</u> ①証明書の発行申請を行います。</p> <p><u>変更後</u> ①電子証明書の発行申請を行います。</p> <p><u>変更前</u> 専用認証局による証明書の発行</p> <p><u>変更後</u> 専用認証局による電子証明書の発行</p> <p><u>変更前</u> ②証明書をダウンロードします。</p> <p><u>変更後</u> ②電子証明書をダウンロードします。</p>

(変更履歴)

No	変更年月日	変更ページ	変更内容
3	2014/8/18	8	<p><u>変更前</u> 証明書画面</p> <p><u>変更後</u> 証明書ダウンロード画面</p> <p><u>変更前</u> 証明書の発行を申請しましょう。</p> <p><u>変更後</u> 電子証明書の発行を申請しましょう。</p> <p><u>変更前</u> 証明書をダウンロードした後、事業所のパソコンに証明書のインストールを行います。 なお、証明書発行申請及び証明書のインストールには…</p> <p><u>変更後</u> 電子証明書をダウンロードした後、請求事務を行うパソコンに電子証明書のインストールを行います。 なお、証明書発行申請及び電子証明書のインストールには…</p>
		9	<p>■ (2)②の説明を修正</p> <p><u>変更前</u> …事業所が保持する証明書により電子署名を行い、証明書を添付します。また、請求を行った際に添付した証明書を保持している事業所のみが、国保連合会からの通知文書等を取得することが可能となります。 この証明書は、専用認証局が発行した電子証明書を使用します。</p> <p><u>変更後</u> …事業所が保持する電子証明書により電子署名を行い、電子証明書を添付します。また、請求を行った際に添付した電子証明書を保持している事業所のみが、国保連合会からの通知文書等を取得することが可能となります。 この電子証明書は、専用認証局が発行した電子証明書を使用します。</p> <p>■ (2)②の図の文言を修正</p> <p><u>変更前</u> 証明書</p> <p><u>変更後</u> 電子証明書</p>

(変更履歴)

No	変更年月日	変更ページ	変更内容
3	2014/8/18	9	<ul style="list-style-type: none"> ■ (2)②の図に以下の文言を追加 暗号化通信
4	2014/8/18	18 19	<p>[4-3. 代理請求の流れ]</p> <ul style="list-style-type: none"> ■ (1)の説明を修正 <u>変更前</u> <ul style="list-style-type: none"> ・代理請求を行う場合、事業所は代理人へ請求事務を委託します。 ・代理人は、事業所から委託された請求事務について、国保連合会へ代理人申請が必要となります。 <u>変更後</u> <ul style="list-style-type: none"> ・代理請求を行う場合、事業所は代理人へ請求事務を委任します。 ・代理人は、事業所から委任された請求事務を行うにあたり、国保連合会へ代理人情報申請を行います。 ■ (2)のタイトルを修正 <u>変更前</u> 準備作業 <u>変更後</u> 全体図 ■ (2)のフローから以下を削除 代理人申請 ■ (2)①のフローに以下の線種を追加 代理人情報申請 ■ (2)①のフローの文言を修正 <u>変更前</u> テストID・仮パスワード ID・仮パスワード <u>変更後</u> 「代理人登録結果に関するお知らせ通知」

(変更履歴)

No	変更年月日	変更ページ	変更内容
4	2014/8/18	19	<p>■ (2)①の操作名を修正</p> <p><u>変更前</u></p> <p>ID通知の取得 仮パスワード変更</p> <p><u>変更後</u></p> <p>ユーザID通知の取得 証明書発行用パスワードの取得</p> <p>■ (2)②の操作名を修正</p> <p><u>変更前</u></p> <p>証明書のダウンロード 証明書のインストール</p> <p><u>変更後</u></p> <p>電子証明書のダウンロード 電子証明書のインストール</p> <p>■ (2)の[線の種類]の説明を修正</p> <p><u>変更前</u></p> <p>郵送</p> <p><u>変更後</u></p> <p>パソコン操作及び郵送</p>
		20	■ (3)代理人①導入準備作業を追加
		21	■ (3)代理人②電子証明書の取得を追加
		22	■ (3)代理人③ダウンロード及びセットアップを追加 ※以降の項番を繰り下げ

(変更履歴)

No	変更年月日	変更ページ	変更内容
5	2014/8/18	27	<p>[4-4. その他の機能]</p> <p>■ (4) 説明文を修正</p> <p><u>変更前</u> 問い合わせ票入力は、電子請求ヘルプデスクへ問い合わせを…</p> <p><u>変更後</u> 問い合わせ票入力は、ヘルプデスクへ問い合わせを…</p> <p>■ (4) について、ヘルプデスクの名称が変更された帳票に差し替え 問い合わせ票</p>
		28	<p>■ (5) 表のパスワード変更通知の《説明》欄を修正</p> <p><u>変更前</u> 事業所がパスワードを変更した場合に、送信されます。</p> <p><u>変更後</u> 事業所がパスワードを変更した場合に送信されます。</p> <p>■ (5) 表の《メール名》欄に以下を追加</p> <ul style="list-style-type: none"> ・代理人情報登録URL通知 ・代理人情報登録却下通知 ・代理人登録結果に関するお知らせ通知 ・代理人情報申請結果通知 ・メールアドレス登録・変更通知 ・代理人情報申請受領通知
6	2014/8/18	30	<p>[5. マニュアル]</p> <p>■ 表[マニュアルの種類]の電子請求受付システム導入マニュアル(事業所編)の《説明》欄を修正</p> <p><u>変更前</u> 電子請求受付システムを利用する前のパソコン準備マニュアルです。</p> <p><u>変更後</u> 電子請求受付システムを導入作業するためのマニュアルです。</p>

(変更履歴)

No	変更年月日	変更ページ	変更内容
6	2014/8/18	30	<p>■表[マニュアルの種類]の《マニュアル名》欄に以下を追加</p> <ul style="list-style-type: none"> ・電子請求をはじめる前に ・代理人申請電子請求をはじめる前に ・代理人申請電子請求受付システム導入マニュアル ・代理人申請電子請求受付システム操作マニュアル
7	2014/8/18	32	<p>[6. その他]</p> <p>■冒頭の注釈を修正</p> <p><u>変更前</u></p> <p>※以下の内容は、2014年4月現在の情報となります。…</p> <p><u>変更後</u></p> <p>※以下の内容は、2014年8月現在の情報となります。…</p> <p>■注釈の修正</p> <p><u>変更前</u></p> <ul style="list-style-type: none"> ・Intel、Pentiumはアメリカ合衆国および… <p><u>変更後</u></p> <ul style="list-style-type: none"> ・Intel、Pentiumは米国および… <p>■[■問い合わせ先■]の説明を修正</p> <p><u>変更前</u></p> <p>国保中央会電子請求ヘルプデスク</p> <p><u>変更後</u></p> <p>障害者総合支援電子請求受付ヘルプデスク</p> <p>■[■問い合わせ先■]の以下の注釈を削除</p> <p>※各受付時間内の12:00～13:00は電話による受付を行いません。</p>